

Side boards

Hartwig Jakubik



Ώρα για
καρτομαστορέματα!

Παίκτες: 1 έως 6 — Ηλικίες: 8 και άνω — Διάρκεια: περ. 15 λεπτά

Κάνε έξυπνους συνδυασμούς με τα συρτάρια σου για να δημιουργήσεις έναν μπουφέ. Ο παίκτης που θα συγκεντρώσει τους περισσότερους πόντους όταν όλοι έχουν τοποθετήσει **8 κάρτες**, είναι ο νικητής!

Περιεχόμενα

60 κάρτες μπουφέ

κάθε κάρτα έχει συρτάρια με 5 διαφορετικά χρώματα και 3 διαφορετικά χερούλια



6 κάρτες αλλαγής



30 κάρτες στόχου: (αρ. 1-7), χερούλια (αρ. 8-14), σειρές (αρ. 15-30)



Συνδυασμοί χρώματος



Συνδυασμοί χερουλιών



Συνδυασμοί σειράς

2 κάρτες υποδείξεων

με 4 υποδείξεις



Θα χρειαστείτε επίσης χαρτί και στυλό για το σκορ.

Προετοιμασία

Κάθε παίκτης παίρνει 1 κάρτα αλλαγής και την τοποθετεί ανοιχτή μπροστά του, έτσι ώστε να φαίνεται το +1. Ξεχωρίστε τις κάρτες στόχων σε 3 στοίβες σύμφωνα με τον τύπο συνδυασμού στην πίσω μεριά: χρώματα, χερούλια και σειρές. Κάποιος από τους παίκτες επιλέγει μια συγκεκριμένη ή μια τυχαία κάρτα από κάθε στοίβα. Στη συνέχεια, τοποθετεί τις 3 κάρτες στο κέντρο του τραπέζιου και βάζει κάθε στοίβα πίσω από την κάρτα στόχου στην οποία αντιστοιχεί.

Σημείωση: πάνω σε κάθε κάρτα στόχων υπάρχει ένας αριθμός. Τα χρώματα είναι αριθμημένα 1-7, τα χερούλια 8-14 και οι σειρές 15-30. Όσο πιο μεγάλος είναι ο αριθμός σε έναν συγκεκριμένο τύπο συνδυασμού, τόσο πιο δύσκολος είναι ο στόχος. Συνιστούμε στους πιο αρχάριους παίκτες να χρησιμοποιήσουν για μερικά παιχνίδια τις κάρτες στόχων που αναγράφονται στις κάρτες υποδείξεων.

Ένας παίκτης αναλαμβάνει να ανακατέψει καλά τις 60 κάρτες μπουφέ και να μοιράσει 3 σε κάθε παίκτη. Οι υπόλοιπες κάρτες αποτελούν τη στοίβα τραβήγματος, η οποία τοποθετείται κλειστή δίπλα στις κάρτες στόχου.

Προετοιμασία για 3 παίκτες:

Κάρτες στόχων



Στοίβα τραβήγματος μπουφέ



Χρώματα



Χερούλια



Σειρές



3 κάρτες μπουφέ και 1 κάρτα αλλαγής για κάθε παίκτη



Πώς παίζεται

Στο Sideboards, όλοι παίζουν ταυτόχρονα ακολουθώντας τα παρακάτω βήματα:

- 1.) Επίλεξε μια κάρτα
- 2.) Τοποθέτησε μια κάρτα
- 3.) Δώσε μια κάρτα
- 4.) Τράβα μια κάρτα

Αρχικά, επέλεξε 2 κάρτες από τις 3 στο χέρι σου για να ξεκινήσεις να φτιάχνεις τον μπουφέ σου. Τοποθέτησέ τις ανοιχτές μπροστά σου, τη μία δίπλα στην άλλη.

Στην πορεία του παιχνιδιού θα προσθέτεις κάρτες στον μπουφέ σου. Όταν επιλέξεις τις 2 κάρτες που θα κρατήσεις, δώσε τη **1 κάρτα που έμεινε** στο χέρι σου στον **παίκτη στ' αριστερά σου**. Στη συνέχεια, κάθε παίκτης παίρνει 1 κάρτα από τη **στοίβα τραβήγματος**, ώστε όλοι να έχουν από 2 κάρτες στο χέρι. **Επίλεξε** 1 από αυτές τις δύο και βάλε τη δίπλα σε αυτές που έχεις ήδη μπροστά σου.

Όταν όλοι έχουν τοποθετήσει την κάρτα τους, δίνουν τη 1 κάρτα που έμεινε στο χέρι τους στον παίκτη στ' αριστερά. Στη συνέχεια, όλοι παίρνουν 1 κάρτα από τη **στοίβα τραβήγματος**. Επαναλάβετε αυτά τα βήματα μέχρι ο κάθε παίκτης να έχει έναν **μπουφέ με 8 κάρτες**. Η κάρτα που θα απομείνει στο τέλος στο χέρι, πηγαίνει στη **στοίβα ξεσκαρταρισματος**. από αυτές τις δύο και βάλε τη δίπλα σε αυτές που έχεις ήδη μπροστά σου.

Κανόνες τοποθέτησης

Μπορείς να περιστρέψεις κάθε κάρτα μπουφέ κατά **180°** και να την τοποθετήσεις είτε στη **δεξιά** είτε στην **αριστερή μεριά** του μπουφέ σου. Απαγορεύεται να αφήσεις κενά ανάμεσα στις κάρτες του μπουφέ σου και να αλλάξεις θέση στις ήδη τοποθετημένες κάρτες.

Σημαντικό: Επίλεξε κάρτες που θα σε βοηθήσουν να **πετύχεις τους 3 στόχους** και να **μαζέψεις τους περισσότερους πόντους**. Δώσε προσοχή στο πού βρίσκεται κάθε τύπος χρώματος και χερουλιού πάνω στην κάρτα, ώστε να κάνεις έξυπνους συνδυασμούς καρτών.

Μπορείς να χρησιμοποιήσεις το ίδιο συρτάρι για να πετύχεις και τους **3 διαφορετικούς στόχους**. Ωστόσο, **δεν μπορείς** να χρησιμοποιήσεις το ίδιο συρτάρι για να ολοκληρώσεις 1 κάρτα στόχου πάνω από **1 φορά**. Για περισσότερες πληροφορίες, δες την ενότητα «**Κάρτες στόχων**».



Παράδειγμα: Η Λυδία έχει τοποθετήσει τις 2 αρχικές κάρτες της. Στη συνέχεια, προσθέτει την επόμενη κάρτα της στη δεξιά μεριά του μπουφέ της. Έτσι, έχει πετύχει τον συνδυασμό χρωμάτων ① μία φορά, τον συνδυασμό χερουλιών ② 3 φορές και τον συνδυασμό σειράς ③ με τα 3 κόκκινα συρτάρια της.

Σημείωση: Επειδή κάθε συρτάρι μπορεί να χρησιμοποιηθεί μόνο μία φορά για τον ίδιο στόχο, η Λυδία μπορεί να πάρει πόντους για το τετράγωνο χερούλι κάτω αριστερά για τον συνδυασμό χερουλιών ② μόνο αν προσθέσει μια κάρτα στα αριστερά που περιέχει ένα τετράγωνο χερούλι, το οποίο βρίσκεται διαγώνια στο υπάρχον χερούλι.

Κάρτες αλλαγής

Μπορείς να παίξεις την κάρτα αλλαγής σου οποιαδήποτε στιγμή, **αφότου έχεις τοποθετήσει τις δύο αρχικές σου κάρτες**. Η κάρτα αυτή σου επιτρέπει να αλλάξεις τις 2 κάρτες στο χέρι σου **1 φορά ανά παιχνίδι**, προτού επιλέξεις μια κάρτα για τοποθέτηση.

Μόλις παίξεις την κάρτα, βάλε τις 2 κάρτες του χεριού σου στη στοίβα ξεσκεαρτισματος και πάρε 2 νέες κάρτες από τη στοίβα τραβήγματος. Βάλε κάτω την κάρτα αλλαγής κλειστή (X). Έπειτα, συνεχίζεις να παίζεις κανονικά.

Αν **δεν χρησιμοποιήσεις** την κάρτα αλλαγής σου κατά τη διάρκεια του παιχνιδιού, κερδίζεις **1 έξτρα πόντο** στο τέλος του παιχνιδιού.

Τέλος του παιχνιδιού

Όταν όλοι έχουν δημιουργήσει έναν **μπουφέ αποτελούμενο από 8 κάρτες**, το παιχνίδι τελειώνει. Ώρα να μετρήσεις τους πόντους σου! Αρχικά, μέτρα **πόσες φορές** έχεις πετύχει **τον στόχο χρώματος** και χερουλιών στον μπουφέ σου. Για κάθε πετυχημένο συνδυασμό, κερδίζεις τους πόντους που αναγράφονται στην κάρτα στόχου. Για τον συνδυασμό σειράς, μέτρα τον αριθμό των συρταριών στις μακρύτερες συνεχόμενες σειρές σου που έχουν το ίδιο χρώμα ή χερούλι, όπως ορίζει η κάρτα στόχου.

Για κάθε συρτάρι που ταιριάζει, κερδίζεις 2 πόντους. Ανάλογα με τον αριθμό παικτών, όποιος έχει την πρώτη, τη δεύτερη και την τρίτη πιο μακριά σειρά, κερδίζει μπόνους πόντους. Και τέλος, αν δεν έχεις χρησιμοποιήσει την κάρτα αλλαγής σου, κερδίζεις 1 έξτρα πόντο.


Ο παίκτης με τους περισσότερους πόντους κερδίζει!
Αν υπάρχει ισοπαλία, μοιράζεστε τη νίκη.

Παράδειγμα σκορ

Η Λυδία, ο Χάρης και ο Πέτρος έπαιξαν με τους ακόλουθους στόχους:




Χρώματα



Χερούλια



Χερούλια





Η Λυδία κερδίζει τους παρακάτω πόντους για τον μπουφέ της:

- ①
- ②
- ③

Συνδυασμοί χρώματος: 3×4 πόντοι = 12 πόντοι

Συνδυασμοί χερουλιών: 5×3 πόντοι = 15 πόντοι

Συνδυασμοί σειράς: 5×2 πόντοι = 10 πόντοι

Σε ένα παιχνίδι 3 παικτών, μόνο 2 παίκτες μπορούν να κερδίσουν μπόντους πόντους σειρών. Ο Πέτρος κερδίζει το μπόντους των 8 πόντων επειδή έφτιαξε μια σειρά με 7 κόκκινα συρτάρια. Ο Χάρης κερδίζει το μπόντους των 4 πόντων για τη σειρά του με τα 6 κόκκινα συρτάρια. Η Λυδία έχει μια σειρά με 5 κόκκινα συρτάρια, δηλαδή την πιο μικρή, και δεν παίρνει μπόντους πόντους.



Κάρτα αλλαγής: δεν χρησιμοποιήθηκε = 1 πόντος

Σύνολο: 38 πόντοι

Κάρτες στόχων

Σημείωση: Μπορείς να δεις αν μια κάρτα στόχου αφορά χρώματα ή χερούλια από το σύμβολο κάτω δεξιά στην μπροστινή της όψη.



= Χρώματα



= Χερούλια

Συνδυασμοί χρώματος (αρ. 1–7) και συνδυασμοί χερούλιών (αρ. 8–14)

Κάθε κάρτα στόχου χρωμάτων ή χερούλιών δείχνει τον **συγκεκριμένο συνδυασμό** που χρειάζεσαι στον μπουφέ σου για να κερδίσεις πόντους. Κάθε συνδυασμός πρέπει να αποτελείται είτε από **συρτάρια του ίδιου χρώματος** (κόκκινο, τουρκουάζ, ροζ, πορτοκαλί, μαύρο) είτε από **χερούλια του ίδιου σχήματος** (λουλουδί, τετράγωνο, μπάρα) - εσύ επιλέγεις το χρώμα ή το σχήμα. Μπορείς να πετύχεις τον ίδιο στόχο πολλαπλές φορές με διαφορετικά συρτάρια. Για κάθε έναν από τους συνδυασμούς που έχεις κάνει για τον συγκεκριμένο στόχο, μπορείς να επιλέξεις ένα νέο χρώμα συρταριών ή ένα νέο σχήμα χερούλιών. Απλώς σιγουρέψου σε κάθε μεμονωμένο συνδυασμό ότι τα συρτάρια έχουν το ίδιο χρώμα ή ότι τα χερούλια έχουν το ίδιο σχήμα.

Σημαντικό: Μπορείς να χρησιμοποιήσεις το κάθε συρτάρι μόνο **1 φορά για τον ίδιο στόχο** Μπορείς επίσης να χρησιμοποιήσεις τον συνδυασμό που δείχνει η κάρτα στόχου και ανεστραμμένο, δηλ. ανάποδα.

Συνδυασμοί χρωμάτων (αρ. 1–7)



Κερδίζεις 4 πόντους για κάθε 3 συρτάρια του ίδιου χρώματος σε αυτήν τη διάταξη.

Σημείωση: μπορείς να αναποδογυρίσεις τη διάταξη!



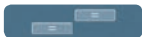
ή



Συνδυασμοί χερουλιών (αρ. 8–14)



Κερδίζεις 3 πόντους για κάθε 2 χερούλια με το ίδιο σχήμα σε αυτήν τη διάταξη. **Σημείωση:** μπορείς να αναποδογυρίσεις τη διάταξη!



ή



Συνδυασμοί σειράς (αρ. 15–30)

Για να κερδίσεις πόντους για έναν συνδυασμό σειράς, πρέπει να δημιουργήσεις την **πιο μακριά σειρά**, η οποία να είναι **συνεχόμενη** (σε οριζόντια γραμμή). Τα συρτάρια της σειράς πρέπει είτε να έχουν το **ίδιο χρώμα** είτε να έχουν **χερούλια ίδιου σχήματος**. Κερδίζεις **2 πόντους** για κάθε **ταιριαστό συρτάρι** αυτής της σειράς.

Μπορείς να κερδίσεις **μπόνους πόντους** για την πρώτη, δεύτερη και τρίτη πιο μακριά σειρά, ανάλογα με τον αριθμό παικτών:

- 2 παίκτες: 4 μπόνους πόντοι για την πιο μακριά σειρά
- 3 παίκτες: 8 μπόνους πόντοι για την πιο μακριά σειρά
4 μπόνους πόντοι για τη δεύτερη πιο μακριά σειρά
- 4–6 παίκτες: 8 μπόνους πόντοι για την πιο μακριά σειρά
4 μπόνους πόντοι για τη δεύτερη πιο μακριά σειρά
2 μπόνους πόντοι για την τρίτη πιο μακριά σειρά

Σε περίπτωση ισοπαλίας, όλοι οι παίκτες με τον ίδιο αριθμό συρταριών κερδίζουν ίσο αριθμό μπόνους πόντων (π.χ. 2 παίκτες κερδίζουν 8 πόντους ο καθένας). Ο παίκτης με την αμέσως επόμενη πιο μακριά σειρά κερδίζει το επόμενο σετ μπόνους πόντων (π.χ. 4 πόντους).

αρ. 15–16



Κερδίζεις πόντους για τις 2 πιο μακριές συνεχόμενες σειρές σου με το ίδιο χρώμα (αρ. 15) ή με το ίδιο χερούλι (αρ. 16). Δεν χρειάζεται οι 2 αυτές σειρές να έχουν το ίδιο χρώμα ή το ίδιο σχήμα χερουλιού μεταξύ τους. Πρέπει όμως η κάθε σειρά να αποτελείται από συρτάρια με ίδιο χρώμα ή ίδια συρτάρια.

Μπόνους πόντοι: Μέτρα τον συνολικό αριθμό συρταριών και στις δύο σειρές σου και σύγκρινε αυτό το σύνολο με τα σύνολα των άλλων παικτών. Οι παίκτες με τα περισσότερα συρτάρια κερδίζουν μπόνους πόντους.

αρ. 17–18



Κερδίζεις πόντους για την πιο μακριά συνεχόμενη σειρά του ίδιου χρώματος (αρ. 17) ή με το ίδιο σχήμα χερουλιού (αρ. 18). Κερδίζεις 2 πόντους για κάθε ταιριαστό συρτάρι αυτής της σειράς.

Μπόνους πόντοι: Μέτρα τον συνολικό αριθμό συρταριών στη σειρά σου και σύγκρινέ τον με εκείνον των άλλων παικτών. Οι παίκτες με τα περισσότερα συρτάρια κερδίζουν μπόνους πόντους.

αρ. 19–26



Κερδίζεις πόντους για την πιο μακριά συνεχόμενη σειρά σου που έχει ένα συγκεκριμένο χρώμα (αρ. 19-23) ή ένα συγκεκριμένο σχήμα χερουλιού (αρ. 24-26). Κερδίζεις 2 πόντους για κάθε ταιριαστό συρτάρι αυτής της σειράς.

Μπόνους πόντοι: Μέτρα τον συνολικό αριθμό συρταριών στη σειρά σου και σύγκρινέ τον με εκείνον των άλλων παικτών. Οι παίκτες με τα περισσότερα συρτάρια κερδίζουν μπόνους πόντους.

αρ. 27-30



Κερδίζεις πόντους για τις 2 πιο μακριές συνεχόμενες σειρές σου του ίδιου χρώματος (αρ. 27 και 29) ή με το ίδιο σχήμα χερουλιού (αρ. 28 και 30) σε μια συγκεκριμένη θέση στον μπουφέ σου (η 1η και 4η σειρά από πάνω ή η 2η και 3η σειρά). Το χρώμα ή το σχήμα χερουλιών των 2 διαφορετικών σειρών μπορεί να διαφέρει. Απλώς σιγουρέψου ότι σε κάθε μεμονωμένη σειρά το χρώμα ή το σχήμα χερουλιών είναι το ίδιο. Κερδίζεις πόντους και για τις δύο σειρές και κερδίζεις 2 πόντους για κάθε ταιριαστό συρτάρι της εκάστοτε σειράς.

Μπόνους πόντοι: Μέτρα τον συνολικό αριθμό συρταριών και στις δύο σειρές σου και σύγκρινέ τον με εκείνον των άλλων παικτών. Οι παίκτες με τα περισσότερα συρτάρια κερδίζουν μπόνους πόντους.

Παραλλαγές παιχνιδιού

Θες να δοκιμάσεις κάτι διαφορετικό; Μπορείς να ξεκινήσεις να παίζεις με 4 κάρτες στο χέρι. Επίλεξε 2 από αυτές τις κάρτες για να ξεκινήσεις να φτιάχνεις τον μπουφέ σου και δώσε τις άλλες 2 που έμειναν στο χέρι σου στον παίκτη στ' αριστερά σου. Στη συνέχεια, κάθε παίκτης παίρνει 1 κάρτα από τη στοίβα τραβήγματος. Δεν θα έχεις πάντα 3 κάρτες στο χέρι σου. Σε αυτή την παραλλαγή, δεν χρειάζεσαι την κάρτα αλλαγής. Κατά τα άλλα, όλοι οι υπόλοιποι κανόνες μένουν ως έχουν.

Παιχνίδι για έναν παίκτη

Αν θες να παίζεις Sideboards μόνος σου, ξεκινάς με 3 κάρτες στο χέρι σου, όπως στο κανονικό παιχνίδι. Επίλεξε 2 από αυτές τις κάρτες και τοποθέτησε τις μπροστά σου για να ξεκινήσεις να φτιάχνεις τον μπουφέ σου.

Βάλε την κάρτα που έμεινε στο χέρι σου στα σκάρτα. Στη συνέχεια, πάρε 2 κάρτες από τη στοίβα τραβήγματος. Επίλεξε 1 από αυτές και πρόσθεσε

την στον μπουφέ σου, όπως συνήθως. Πέτα την κάρτα που έμεινε στο χέρι σου. Μετά, τράβα 2 κάρτες και συνέχισε αυτά τα βήματα μέχρι να φτιάξεις έναν μπουφέ με **8 κάρτες**. Μπορείς επίσης να χρησιμοποιήσεις την κάρτα αλλαγής σου για να τραβήξεις 2 νέες κάρτες.

Στο τέλος του παιχνιδιού, μέτρα τους πόντους σου. Υπολόγισε τους πόντους για τους συνδυασμούς χρώματος και χερουλιού όπως συνήθως. Για συνδυασμούς σειρών, κερδίζεις και εδώ 2 πόντους για κάθε ταιριαστό συρτάρι της σειράς. Ωστόσο, υπολογίζεις τους μπόνους πόντους ως εξής:

αρ. 17–26

- Μια σειρά με τουλάχιστον 4 ταιριαστά συρτάρια: +2 πόντοι
- Μια σειρά με τουλάχιστον 6 ταιριαστά συρτάρια: +4 πόντοι
- Μια σειρά με τουλάχιστον 8 ταιριαστά συρτάρια: +8 πόντοι

αρ. 15–16 και 27–30

- Σειρές με τουλάχιστον 7 ταιριαστά συρτάρια: +2 πόντοι
- Σειρές με τουλάχιστον 9 ταιριαστά συρτάρια: +4 πόντοι
- Σειρές με τουλάχιστον 11 ταιριαστά συρτάρια: +8 πόντοι

Χρησιμοποίησε το τελικό σου σκορ για να δεις την κατάταξή σου παρακάτω:

Πόντοι	Κατάταξη
55+	Αστέρι του Sideboards!
45–54	Δεν παίζεσαι!
35–44	Το 'χεις!
25–34	Είσαι σε καλό δρόμο!
έως 24	Μπορείς και καλύτερα, προσπάθησε ξανά!

